

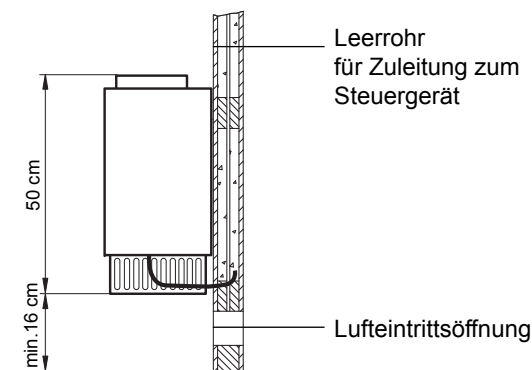
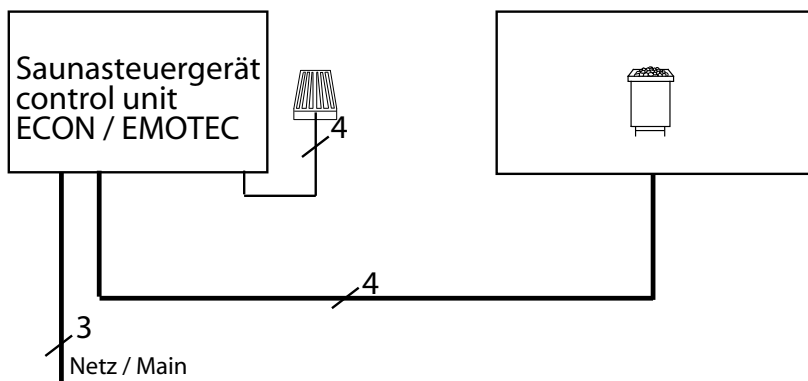
# Saunaofen Mini

empfohlen für die Kleinsauna

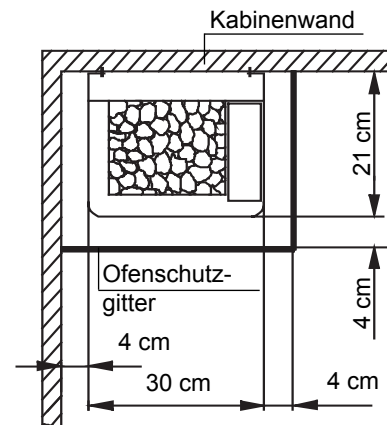
- Aussenmantel: Edelstahl blank-poliert
- Innenmantel: Edelstahl
- Rückwand: Edelstahl
- Steinkorb: Edelstahl
- Steinfüllung: 8 kg inkl.

Anschluß an 230V N AC mit separater 16 A Absicherung möglich.

## Anschluss-Schema



CE IP x4 A11 56  
MADE IN GERMANY



Art.-Nr.	Aussenmantel	Ofenleistung nach DIN	elektr. Anschluss	Absicherung Steuergerät in A	Einbau- maße in cm	für Kabinenvolumen	Mindestmaß der Be- und Entlüftung	Gewicht ohne Steine und Verpackung	Steinfüllung	Verbindung Netz - Steuergerät	Verbindung Steuergerät - Ofen	zu verwenden mit den Steuergeräten
94.2444	Edelstahl	3,0 kW	N AC 50 Hz 230 V	1 x 16	66* / 30 / 20	3 - 5 m³	20 x 4 cm	8,5	8 kg	3 x 1,5	4 x 1,5	ECON 45A1 ECON 45A2 ECON 45H2 EMOTEC B6000 EMOTEC DC9000 EMOTEC DC9000 DB/DL/DLF EMOTEC HCS 9003 EMOTEC HCS 9003 DB/DL/DLF EmoTouch II PB/AF/GF EMOTEC HIC75 EMOTEC HIC 3000 DF

Alle Angaben zu Leitungsquerschnitten sind Mindestquerschnitte in mm² Kupferleitung.

\*bei 16 cm Bodenabstand

Technische Änderungen vorbehalten